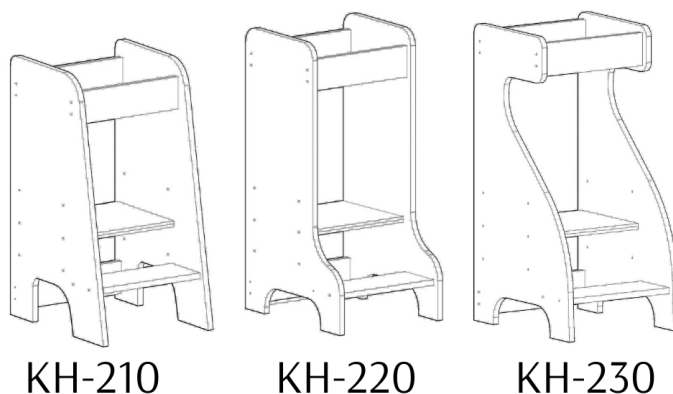


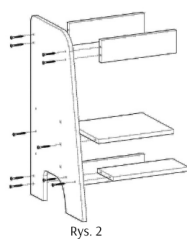
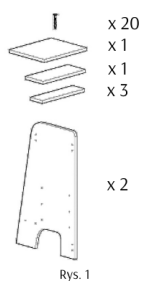
INSTRUKCE K INSTALACI

Pomocník v kuchyni

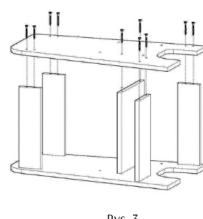


Sada obsahuje:

- 20 šroubů 7x50
- 2 boční desky
- 5 středních desek
- samolepící zátky
- imbusový klíč



Na jednu ze stran
přišroubujte střední desky.



Položte pomocníka na
zkroucenou stranu
a přišroubujte druhou stranu.
Zakryjte otvory pro šrouby zátkami.

Mějte na paměti!
Nenechávejte své dítě bez dozoru dospělé osoby.