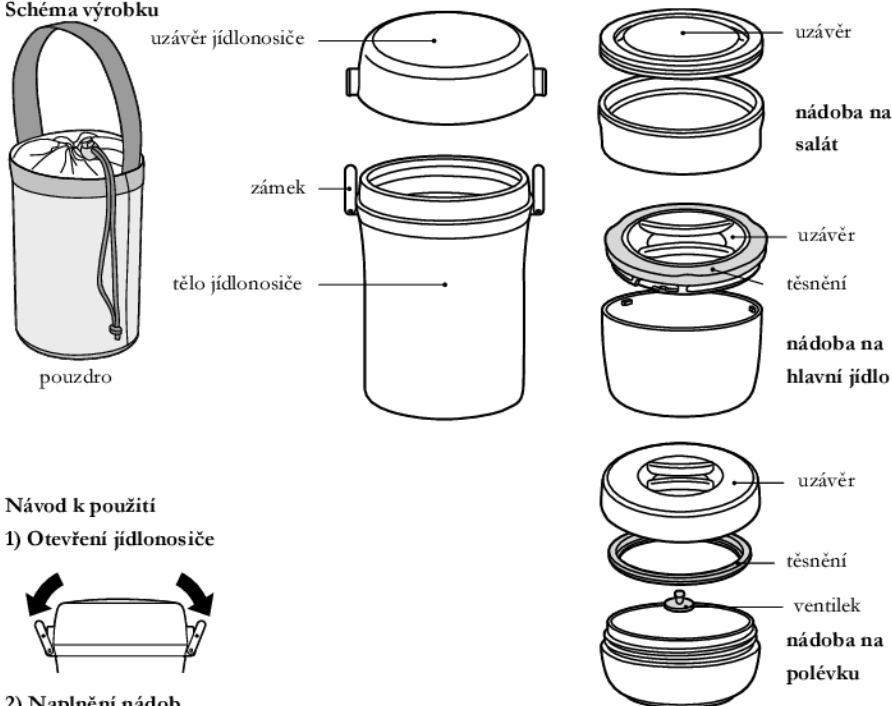


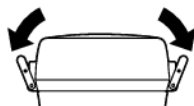
Děkujeme Vám za zakoupení produktu Thermos®. Před použitím si prosím přečtěte tento návod. Po přečtení si jej prosím uchovejte pro budoucí referenci.

Schéma výrobku



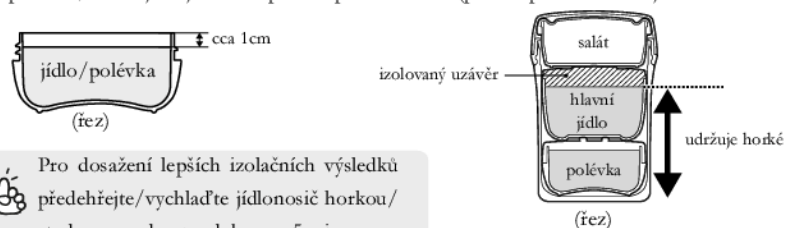
Návod k použití

1) Otevření jídlonosiče



2) Naplnění nádob

Naplňte jídlo/polévku do výšky dle obrázku. Při přeplnění může dojít k vytláčení během utahování uzávěru. Na polévku/tekutá jídla je určena pouze spodní nádoba (pouze spodní nádoba je zcela vodotěsná).



Pro dosažení lepších izolačních výsledků předehřejte/vychlaďte jídlonosič horkou/studenou vodou po dobu cca 5 min.

Sundání a nandání těsnění

Jídlonosič můžete složit/rozložit dle schématu výrobku. Po složení výrobku se vždy ujistěte, že těsnění je ve správné poloze a vyzkoušejte těsnost nádob.

Údržba a použití

- Před prvním použitím a po každém použití vždy nádoby vymyjte vlažnou vodou a nechte důkladně vyschnout. Skladujte s otevřeným uzávěrem.
- K čištění můžete použít neutrální neabrazivní mycí prostředek, bělidlo na bázi kyslíku.
- Vnější stěnu jídlonosiče s povrchovou úpravou (barva, lak, potisk) ošetřujte pouze vlhkým hadříkem. Oleje, mycí prostředky či krémy mohou poškodit povrchovou úpravu těla jídlonosiče.
- Nepoužívat ostré předměty, nenechávejte tělo jídlonosiče ve vodě.
- Nepoužívejte ředidlo, benzín, drátěnku, čistící prášek.
- Tělo jídlonosiče nesterilizovat převařením.
- Vnitřní nádoby je možné mýt v myčce nádobí, **tělo jídlonosiče není vhodné do myčky.**
- Jednou ročně zkontrolujte těsnost nádob, popřípadě vyměňte opotřebované díly za nové – viz kapitola Náhradní díly.
- Nádoba na hlavní jídlo a nádoba na přílohu není určena pro polévku či jiná tekutá jídla.
- V naplněném stavu přenášejte jídlonosič ve svislé poloze.

Bezpečnostní pokyny

- ✗ Nenechávejte rychle kazící se jídlo v jídlonosiči po nadměrně dlouhou dobu,
- ✗ nedávejte na rozpálené předměty, nedávejte tělo jídlonosiče do mikrovlnné trouby,
- ✗ nedávejte nádoby do mikrovlnné trouby s uzavřeným/nasazeným uzávěrem,
- ✗ není určeno pro děti do tří let, v případě použití vařícího jídla používejte pod dohledem dospělého.



Specifikace

Objem nádob:	salát - 0,22 l; hlavní jídlo - 0,27 l; polévka 0,2 l
Hmotnost:	0,6 kg
Rozměry:	výška – 17,5 cm průměr – 13,0 cm



*Izolační výkon je udáván v hodinách. Měří se doba, za kterou se změní teplota nápoje z výchozí do koncové hodnoty, přičemž teplota prostředí je 20°C. Keeps Hot: výchozí teplota 95°C, koncová teplota 49°C. Keeps Cold: výchozí teplota 1°C, koncová teplota 13°C.

** Měření izolačního výkonu je prováděno s čistou vodou. Doba, po kterou vydrží obsah termosky teplý/studený, závisí na tepelné kapacitě daného jídla. Lze říci, že čím více vody daný pokrm obsahuje, tím je vyšší jeho tepelná kapacita a tím déle vydrží v jídlonosiči teplý/studený. Např. polévka vydrží déle teplá/studená než rýže. Doba, po kterou zůstane pokrm v jídlonosiči teplý/studený, lze prodloužit předehřátím/ochlazením vnitřních stěn jídlonosiče horkou/studenou vodou - viz str. 1.

Náhradní díly

Uzávěry a těsnění jsou *opotřebitelné díly* – pravidelně kontrolujte, zda nejsou díly opotřebovány a případně je vyměňte za nové.

Náhradní díly: 1) těsnění; 2) nádoby

Náhradní díly si můžete objednat na www.thermos-cz.cz nebo u svého prodejce.

Kontakt

Výhradní zastoupení pro ČR:

THERMOS®

Nisen s.r.o. - U Hřebčince 2536, 39701 Písek

Tel.: +420-382-226-333

Web: www.thermos-cz.cz

