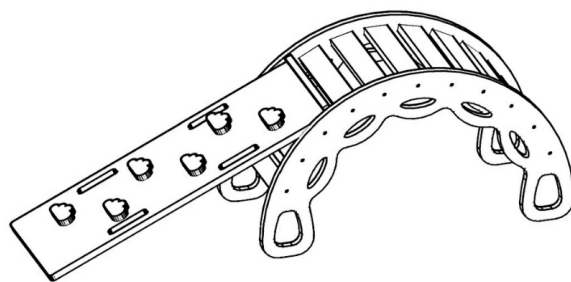


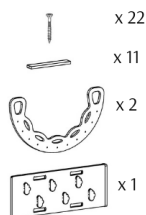
INSTRUKCE K INSTALACI



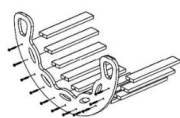
BM-310

Sada obsahuje:

- 22 šroubů
- 2 boční desky
- 11 středních desek
- imbusový klíč

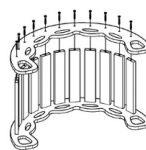


Rys. 1



Rys. 2

Přišroubujte střední desky k jedné ze stran.



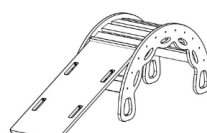
Rys. 3

Nasadte kolébku na zkroucenou stranu a přišroubujte na druhou stranu.



Rys. 4

Chcete-li vylézt, vložte mezi ně horní příčku stěny rockerské příčky.



Rys. 5

Chcete-li sklouznout dolů, otočte stěnu a vložte horní příčka mezi nimi rockerské příčky

UPOZORNĚNÍ!

Nenechávejte své dítě bez dozoru dospělé osoby.