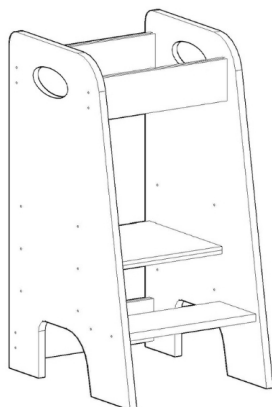


INSTRUKCE K INSTALACI

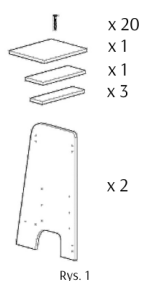
Pomocník v kuchyni



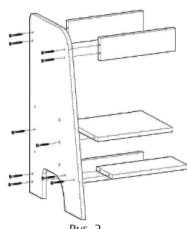
KH-310

Sada obsahuje:

- 20 šroubů 7x50
- 2 boční desky
- 5 středních desek
- imbusový klíč

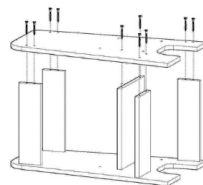


Rys. 1



Rys. 2

Na jednu ze stran
příšroubujte střední desky.



Rys. 3

Položte pomocníka na
zkroucenou stranu
a příšroubujte druhou stranu.
Zakryjte otvory pro šrouby zátkami.

Mějte na paměti!
Nenechávejte své dítě bez dozoru dospělé osoby.