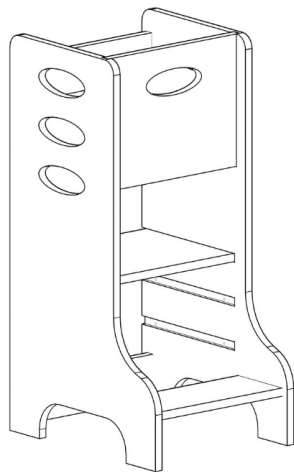


INSTRUKCE K INSTALACI

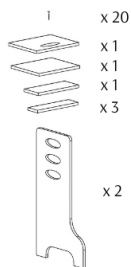
Pomocník v kuchyni



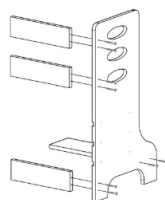
KH-320

Sada obsahuje:

- 20 šroubů
- 2 boční desky
- 6 středních desek
- imbusový klíč

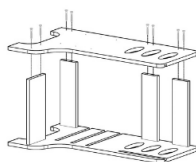


Rys. 1



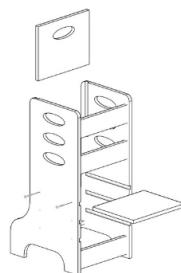
Rys. 2

Přišroubujte střední desky k jedné ze stran.



Rys. 3

Nasadte pomocníka na zkroucenou stranu a přišroubujte na druhou stranu.



Rys. 4

Zatáhněte plošinu a upevněte ji šrouby. Můžete vložit bezpečnostní desku, která zabrání vašemu dítěti ve vstupu / výstupu

Upozornění

Nenechávejte své dítě bez dozoru dospělé osoby.