






Díky KID' Sleep My Dream má vaše dítě nyní pěknou měkkou hračku, která může být použita jako plyšová hračka (bez elektronického modulu) nebo jako uklidňující noční osvětlení (po nastavení časovače) nebo jako pomůcka k rozeznání času vhodnému na spánek a k vstávání.

Zahájení: vyjměte elektronický modul z vnitřní části měkké hračky, pomocí šroubováku odšroubujte víko, vložte 3x 1,5V baterie AAA (nejsou součástí dodávky) a víko řádně pomocí 2 šroubů zavřete.

Nastavení času: TIME

Stiskněte tlačítko **TIME** na dobu 2 sekund, číslice 12 začne blikat: tlačítkem  nastavte 12h nebo 24h režim. Potvrďte tlačítkem **TIME**. Tlačítkem  nastavte blikající hodnotu času a potvrďte tlačítkem **TIME**.





Nastavení času probuzení:

Postupujte stejně jako při nastavení výše uvedeného času, ale použijte tlačítko .

Nastavení času spánku:

Postupujte stejně jako při nastavení výše uvedeného času, ale použijte tlačítko .

Nastavení doby osvětlení (časovač):

Na 2 sekundy současně stiskněte tlačítka  a . Nastavte požadovanou dobu osvětlení (od 0 sekundy do 9 minut). Potvrďte jedním z těchto tlačítek  nebo .

Příklad: nastavíte-li například čas vstávání na 7:30 hod., čas spánku od 20:00 hod. a dobu 3 minuty.

Mezi 7:30 a 20:00 hod.: Pokaždé, když vaše dítě stiskne zadní stranu jedné ze dvou hlaviček, hlavička, která je vzhůru, svítí žlutě po dobu 3 minut a poté zhasne. Vaše dítě ví, že je čas se probudit!

Od 20:00 do 7:30 hod.: Pokaždé, když vaše dítě stiskne zadní stranu jedné ze dvou hlav, spící hlavička svítí modře po dobu 3 minut a opět zhasne. Vaše dítě ví, že je čas jít spát.

Tipy

- Kid'Sleep My Dream bude mnohem hospodárnější, pokud nastavíte časovač na krátkou dobu!
- Osvětlení Kid'Sleep My Dream je záměrně velmi měkké a je málo viditelné ve dne! Nicméně, v noci je viditelné lépe, protože jsou oči zvyklé na tmu!
- Pro velmi malé děti můžete použít Kid'Sleep My Dream bez elektronického modulu!

INSTALACE BATERIÍ / UPOZORNĚNÍ Pro maximální výkon se doporučuje použití nových alkalických baterií. Nenabíjecí baterie se nenabíjejí. Před nabíjením je třeba vyjmout nabíjecí baterie. Nemíchejte staré a nové baterie. Nemíchejte baterie různých typů: alkalické, standardní (uhlík-zinkové) nebo dobíjecí (nikl-kadmium). Používejte pouze baterie stejného typu, jak je doporučeno. Baterie se vkládají se správnou polaritou. Vybité baterie je třeba vyjmout z přístroje. Napájecí svorky nesmějí být zkratovány. Tento výrobek by měl být provozován pouze ze zdroje energie uvedeného na obalu. Nevyhazujte baterie do ohně. Nedoporučujeme používat nabíjecí baterie. Dobíjecí baterie se nabíjí pouze pod dohledem dospělého.

Toto zařízení bylo testováno a bylo shledáno, že splňuje limity pro digitální zařízení třídy B podle části 15 pravidel FCC. Tyto limity jsou navrženy tak, aby poskytovaly přiměřenou ochranu proti škodlivému rušení v bytové instalaci. Toto zařízení generuje, používá a může vyzařovat vysokofrekvenční energii a pokud není instalováno a používáno v souladu s pokyny, může způsobit škodlivé rušení rádiové komunikace. Neexistuje však žádná záruka, že v určité instalaci nedojde k rušení, pokud toto zařízení způsobuje škodlivé rušení rozhlasového nebo televizního příjmu, které lze zjistit vypnutím a zapnutím zařízení. Případnému rušení zamezíte těmito způsoby: Přesměrujte nebo přemístěte přijímací anténu. Zvyšte odstup mezi zařízením a přijímačem. Připojte zařízení k zásuvce na jiném obvodu, než ke kterému je připojen přijímač. Obráťte se na prodejce nebo zkušeného rozhlasového / televizního technika.

UPOZORNĚNÍ Před podáním dítěti bezpečně odstraňte nebo zlikvidujte veškerý obal. Balení musí být zachováno, protože obsahuje důležité informace. Barvy a design detailů se mohou lišit od ilustrovaných.

Ochrana životního prostředí:



Toto zařízení obsahuje různé recyklovatelné materiály. Nevyhazujte prosím toto zařízení do domácího odpadu, ale předávejte je bezplatně do speciálního zařízení na likvidaci odpadu pro malé elektrické spotřebiče. Vyrobeno v Číně